

evoyolt






«It's time. Time to be totally free.  
Free of our movements, of our choices, of  
our days. Free to start our day half by train,  
half by bike and to finish in a Uber with a  
bike neatly folded in its trunk. And we can  
tell, it feels good.»



Eovolt, c'est une marque de vélos électriques pliants conçus pour répondre au mieux aux attentes des utilisateurs d'aujourd'hui : compacts, faciles à transporter, et aux finitions esthétiques travaillées.

Fondée en 2018 par Baptiste Fullen et Luca Chevalier, Eovolt a pour objectif premier de faciliter les déplacements et de les rendre plus spontanés au quotidien.

La liberté de mouvement est essentielle à la liberté personnelle et la marque souhaite la rendre accessible à tous, sans compromettre la qualité ou le confort.



#### **Assemblage en France**

Conception, assemblage et service après-vente sont assurés en interne dans notre usine en propre située à Lyon, par une équipe passionnée et spécialiste du cycle.



#### **Contrôle qualité en 4 étapes**

Une inspection visuelle sur l'esthétique globale, un test fonctionnel évaluant la qualité du pliage, une vérification technique et un test dynamique avec essai du vélo.



#### **SAV intégré et réactif**

L'installation du service clientèle au coeur de l'atelier de production permet de répondre aux demandes sous 48h.



# ORIGINS

gamme





# Morning ORIGINS

Le plus léger de notre gamme  
à emporter partout avec soi.



— Vélo pliant

Grâce à ses roues de petite taille, et son poids léger, le vélo Morning est conçu pour s'adapter à un mode de vie très urbain.

Particulièrement maniable, son pliage rapide permet de le déplacer facilement, et ainsi de l'avoir toujours avec soi.

1799€ TTC

Bleu Océan  
MAT

Vert Sauge  
MAT

Noir Onyx  
MAT

<b>Poids net vélo</b>	16,5 kg
<b>Charge max (utilisateur + bagages)</b>	105 kg
<b>Taille utilisateur</b>	1m50 à 1m80
<b>Cadre et fourche</b>	Aluminium smooth weldings
<b>Pneus</b>	SCHWALBE® Pick-up 16" x 2.15"
<b>Dimensions plié</b>	75 x 58 x 40 cm
<b>Roues</b>	Jantes aluminium 16"
<b>Freins</b>	SHIMANO® MT200, disque 160mm
<b>Vitesse max</b>	25 km/h
<b>Boîtier de pédalier</b>	Capteur de couple
<b>Moteur</b>	35Nm 36V 250W Brushless, roue arrière, équivalent 75Nm en moteur pédalier
<b>Batterie</b>	LG® 36V 6,4Ah 231Wh
<b>Temps de charge</b>	3 à 4h
<b>Autonomie</b>	Jusqu'à 50 km
<b>Durée de vie</b>	500 cycles de charge
<b>Dérailleur et Shifter</b>	4 vitesses
<b>Éclairage avant</b>	Connecté à la batterie et directionnel
<b>Éclairage arrière</b>	Spanninga Presto-Guard
<b>Béquille</b>	Latérale







# Afternoon ORIGINS

Pratique et polyvalent, à utiliser en vélotaf comme en vélo loisirs.



Vélo pliant

Ses roues de 20 pouces épaisses, son confort et son autonomie jusqu'à 70 km font du modèle Afternoon un choix idéal pour une utilisation vélotaf et vélo loisirs.

Sa compacité une fois plié permet de le ranger dans un appartement, ce qui limite considérablement les risques de vol.

2199€ TTC

Bleu Océan  
MAT

Vert Sauge  
MAT

Noir Onyx  
MAT

<b>Poids net vélo</b>	21,3 kg
<b>Charge max (utilisateur + bagages)</b>	130 kg
<b>Taille utilisateur</b>	1m50 à 1m90
<b>Cadre et fourche</b>	Aluminium smooth weldings
<b>Pneus</b>	SCHWALBE® Pick-up 20" x 2.35"
<b>Dimensions plié</b>	85 x 73 x 46 cm
<b>Roues</b>	Jantes aluminium 20"
<b>Freins</b>	SHIMANO® MT200, disque 160mm
<b>Vitesse max</b>	25 km/h
<b>Boîtier de pédalier</b>	Capteur de couple
<b>Moteur</b>	40Nm 36V 250W Brushless, roue arrière, équivalent 75Nm en moteur pédalier
<b>Batterie</b>	LG® 36V 10,5Ah 378Wh
<b>Temps de charge</b>	4 à 5h
<b>Autonomie</b>	Jusqu'à 70 km
<b>Durée de vie</b>	500 cycles de charge
<b>Dérailleur et Shifter</b>	SHIMANO® 7 vitesses
<b>Éclairage avant</b>	Connecté à la batterie et directionnel
<b>Éclairage arrière</b>	Spanninga Presto-Guard
<b>Béquille</b>	Latérale







# Evening ORIGINS

Le vélo de ville par excellence dans sa version électrique et compacte.



Porte-bagage inclus

Vélo compact

Le modèle Evening est comparable à un VAE classique, au style Hollandais et à la conduite aisée.

Son cadre bas en col de cygne permet un enjambement facile et grâce à des roues 24 pouces épaisses, il promet confort, stabilité et sécurité maximale pour toutes les tailles.

Il est doté d'un atout supplémentaire : sa capacité à le rendre compact très rapidement, grâce à sa potence escamotable.

**2099€** TTC

Bleu Océan  
MAT

Vert Sauge  
MAT

Sable Chaud  
MAT

Gris Lune  
MAT

Noir Onyx  
MAT

<b>Poids net vélo</b>	22,3 kg
<b>Charge max (utilisateur + bagages)</b>	130 kg
<b>Taille utilisateur</b>	1m50 à 2m
<b>Cadre et fourche</b>	Aluminium smooth weldings
<b>Pneus</b>	CST 24" x 2.4" avec bandes réfléchissantes
<b>Dimensions plié</b>	178 x 80 x 30 cm
<b>Roues</b>	Jantes aluminium 24"
<b>Freins</b>	Hydrauliques à disques 160mm
<b>Vitesse max</b>	25 km/h
<b>Boîtier de pédalier</b>	Capteur de rotation
<b>Moteur</b>	40Nm 36V 250W Brushless, roue arrière, équivalent 75Nm en moteur pédalier
<b>Batterie</b>	LG® 36V 10,5Ah 378Wh
<b>Temps de charge</b>	4 à 5h
<b>Autonomie</b>	Jusqu'à 70 km
<b>Durée de vie</b>	500 cycles de charge
<b>Dérailleur et Shifter</b>	SHIMANO® 7 vitesses
<b>Éclairage avant</b>	Connecté à la batterie et directionnel
<b>Éclairage arrière</b>	Spanninga Pimento connecté à la batterie
<b>Béquille</b>	Latérale







# Morning ORIGINS

vintage

Le plus léger de notre gamme  
à emporter partout avec soi.



— Vélo pliant

*La collection vintage se distingue  
par son style alliant métal et cuir.*

Le Morning au style vintage.  
Grâce à ses roues de petite  
taille, et son poids léger, le vélo  
Morning est conçu pour s'adapter  
à un mode de vie très urbain.

Particulièrement maniable, son  
pliage rapide permet de le  
déplacer facilement, et ainsi de  
l'avoir toujours avec soi.

1799€ TTC

Bleu  
SATIN

Noir  
SATIN

<b>Poids net vélo</b>	16,5 kg
<b>Charge max (utilisateur + bagages)</b>	105 kg
<b>Taille utilisateur</b>	1m50 à 1m80
<b>Cadre et fourche</b>	Aluminium smooth weldings
<b>Pneus</b>	SCHWALBE® Pick-up 16" x 2.15"
<b>Dimensions plié</b>	75 x 58 x 40 cm
<b>Roues</b>	Jantes aluminium 16"
<b>Freins</b>	SHIMANO® MT200, disque 160mm
<b>Vitesse max</b>	25 km/h
<b>Boîtier de pédalier</b>	Capteur de couple
<b>Moteur</b>	35Nm 36V 250W Brushless, roue arrière, équivalent 75Nm en moteur pédalier
<b>Batterie</b>	LG® 36V 6,4Ah 231Wh
<b>Temps de charge</b>	3 à 4h
<b>Autonomie</b>	Jusqu'à 50 km
<b>Durée de vie</b>	500 cycles de charge
<b>Dérailleur et Shifter</b>	4 vitesses
<b>Éclairage avant</b>	Connecté à la batterie et directionnel
<b>Éclairage arrière</b>	Spanninga Presto-Guard
<b>Béquille</b>	Latérale







# Afternoon ORIGINS

## vintage

Pratique et polyvalent, à utiliser en vélotaf comme en vélo loisirs.



Vélo pliant

*La collection vintage se distingue par son style alliant métal et cuir.*

L'Afternoon au style vintage. Ses roues de 20 pouces épaisses, son confort et son autonomie jusqu'à 70 km font du modèle Afternoon un choix idéal pour une utilisation vélotaf et vélo loisirs.

Sa compacité une fois plié permet de le ranger dans un appartement, ce qui limite considérablement les risques de vol.

**2199€** TTC

Bleu  
SATIN

Noir  
SATIN

<b>Poids net vélo</b>	21,3 kg
<b>Charge max (utilisateur + bagages)</b>	130 kg
<b>Taille utilisateur</b>	1m50 à 1m90
<b>Cadre et fourche</b>	Aluminium smooth weldings
<b>Pneus</b>	SCHWALBE® Pick-up 20" x 2.35"
<b>Dimensions plié</b>	85 x 73 x 46 cm
<b>Roues</b>	Jantes aluminium 20"
<b>Freins</b>	SHIMANO® MT200, disque 160mm
<b>Vitesse max</b>	25 km/h
<b>Boîtier de pédalier</b>	Capteur de couple
<b>Moteur</b>	40Nm 36V 250W Brushless, roue arrière, équivalent 75Nm en moteur pédalier
<b>Batterie</b>	LG® 36V 10,5Ah 378Wh
<b>Temps de charge</b>	4 à 5h
<b>Autonomie</b>	Jusqu'à 70 km
<b>Durée de vie</b>	500 cycles de charge
<b>Dérailleur et Shifter</b>	SHIMANO® 7 vitesses
<b>Éclairage avant</b>	Connecté à la batterie et directionnel
<b>Éclairage arrière</b>	Spanninga Presto-Guard
<b>Béquille</b>	Latérale







PRO

gamme

eovolt



# Afternoon PRO

L'équilibre parfait entre design, technicité et polyvalence.



— Vélo pliant

2999€ TTC

Gris Anthracite  
SATIN

Bleu Minéral  
SATIN

Vert Fumé  
SATIN

Taupe  
SATIN


<b>Poids</b>	22 kg
<b>Charge max (utilisateur + bagages)</b>	130 kg
<b>Taille utilisateur</b>	1m45 à 1m95
<b>Cadre et fourche</b>	Aluminium smooth weldings, routing interne
<b>Pneus</b>	SCHWALBE® Pick-up 20" x 2.15", protection anti-crevaison Super Defense 6 épaisseurs
<b>Dimensions plié</b>	84 x 68 x 45 cm
<b>Roues</b>	Jantes aluminium 20"
<b>Freins</b>	SHIMANO® MT200, disque 160mm
<b>Vitesse max</b>	25 km/h
<b>Boîtier de pédalier</b>	Capteur de couple
<b>Transmission</b>	Courroie GATES®
<b>Moteur</b>	BAFANG® dual speed moteur moyeux, 36V, 250W, 45Nm, équivalent 85Nm en moteur pédalier
<b>Batterie</b>	SAMSUNG® 36V 9,8Ah 352,8Wh
<b>Temps de charge</b>	4 à 5h
<b>Autonomie</b>	Jusqu'à 70 km
<b>Durée de vie</b>	1000 cycles de charge
<b>Éclairage avant</b>	LITEMOVE® 70 lux, allumage automatique et connecté à la batterie
<b>Éclairage arrière</b>	LITEMOVE®, allumage automatique et connecté à la batterie
<b>Vitesses</b>	Passage automatique
<b>Béquille</b>	Centrale, fabriquée en Suisse







# Accessoires



**Sac de transport**  
59,99€ TTC



**Chargeur de batterie**  
49,99€ TTC



**Porte bagage ORIGINS**  
39,99€ TTC



**Porte bagage ORIGINS Vintage**  
39,99€ TTC



**Porte bagage avant PRO**  
49,99€ TTC

## Compatibilité

- M** Morning ORIGINS
- A** Afternoon ORIGINS
- E** Evening ORIGINS
- P** Afternoon PRO

Compatible  
ABUS® / KLICKFIX®



**Chargeur de voyage**  
99,90€ TTC



**Porte bagage ORIGINS**  
49,99€ TTC



**Porte bagage ORIGINS Vintage**  
49,99€ TTC



**Porte bagage arrière PRO**  
49,99€ TTC



	Poids (kg)	Dimensions plié (cm) (L x H x P)	Charge max (utilisateur + bagages)	Taille utilisateur (m)	Aluminium smooth weldings	Routing interne	Support mobile SP Connect®	CST avec bandes réfléchissantes	SCHWALBE® Pick Up	SCHWALBE® Pick Up, protection anti-crevaillon Super Defense	Jantes aluminium	Hydrauliques à disques 160mm	SHIMANO® MT200, disque 160mm	35Nm 36V 250W Brushless	40Nm 36V 250W Brushless	BAFANG® dual speed moteur moyen, 36V, 250W, 45Nm	Capteur de couple	Capteur de rotation	Vitesse max (km/h)	Chaîne	Courroie GATES®	LG® 36V 6,4Ah 231Wh	SAMSUNG® 36V 9,8Ah 352,8Wh	LG® 36V 10,5Ah 378Wh	Durée de vie (cycles de charge)	Autonomie (km)	Temps de charge (heure)	4 vitesses	SHIMANO® 7 vitesses	Passage automatique	Connecté à la batterie et directionnel	LITEMOVE® 70 lux, allumage automatique	Spanninga Presto-Guard	Spanninga Pimento	LITEMOVE® allumage automatique et connecté à la batterie	Latérale	Centrale	Béquille	Couleurs (S = Satin / M = Mat)	Prix	
<b>Morning ORIGINS</b>	16,5	75x58x40	105	1,50 à 1,80	•			16" x2.15"	16"		•	•				•		25	•	•				500	50	3 à 4	•			•		•							M M M	1799 €	
<b>Morning ORIGINS vintage</b>	16,5	75x58x40	105	1,50 à 1,80	•			16" x2.15"	16"		•	•				•		25	•	•				500	50	3 à 4	•			•		•								S S	1799 €
<b>Afternoon ORIGINS</b>	21,3	85x73x46	130	1,50 à 1,90	•			20" x2.35"	20"		•		•			•		25	•				•	500	70	4 à 5		•		•		•								M M M	2199 €
<b>Afternoon ORIGINS vintage</b>	21,3	85x73x46	130	1,50 à 1,90	•			20" x2.35"	20"		•		•			•		25	•				•	500	70	4 à 5		•		•		•								S S	2199 €
<b>Afternoon PRO</b>	22	84x68x45	130	1,45 à 1,95	•	•	•	20" x2.15"	20"		•				•	•		25		•			•	1000	70	4 à 5			•		•			•						S S S S	2999 €
<b>Evening ORIGINS</b>	22,3	178x80x30	130	1,50 à 2	•			24" x2.4"	24"	•			•			•		25	•				•	500	70	4 à 5		•		•		•								M M M M M	2099 €



## Enregistrez votre vélo


Et bénéficiez de l'extension de  
garantie de 5 années supplémentaires  
sur le cadre de votre vélo.





IF YOU NEED TO  
**CONTACT US**

eovolt.com  
@eovolt  
hello@eovolt.com



eovolt